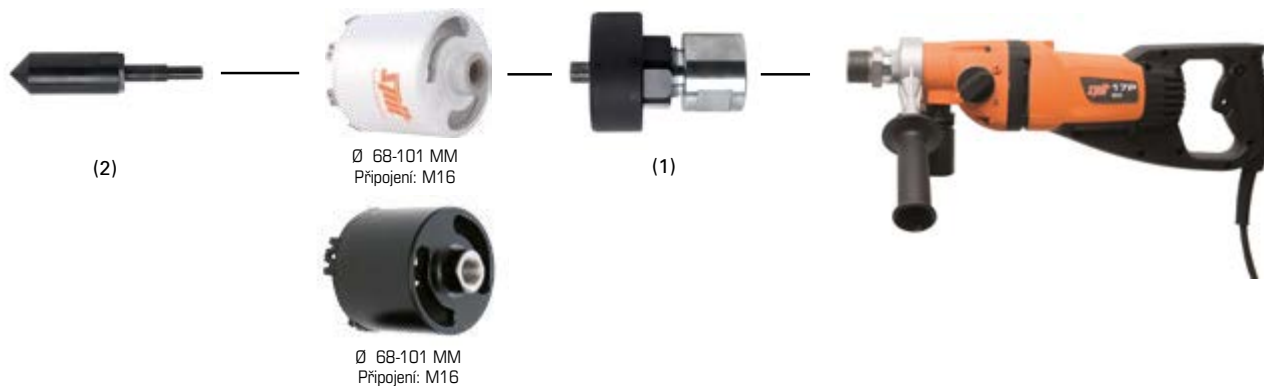


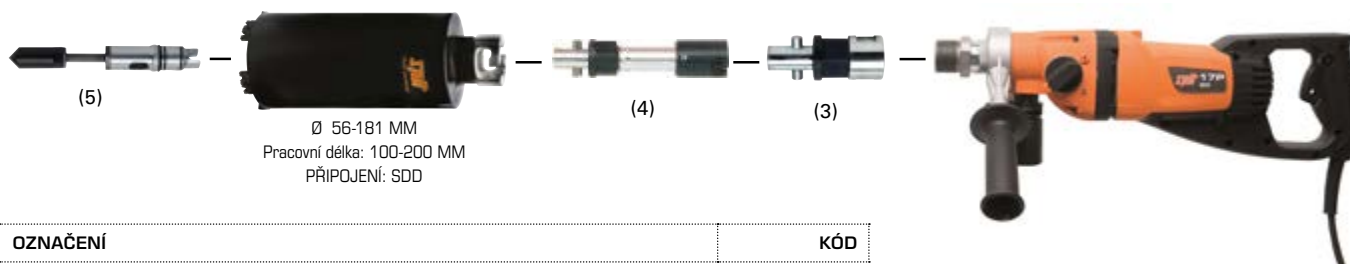
### SYSTÉMOVÉ PŘÍSLUŠENSTVÍ

#### SUCHÉ VRTÁNÍ S ODSÁVÁNÍM PRACHU



OZNAČENÍ	KÓD
(1) ADAPTÉR ODSÁVÁNÍ M41 NA M16	621001
(2) CENTROVACÍ PŘÍPRAVEK 105 MM PRO ADAPTÉR M41/M16 – PRO VRTACÍ KORUNKY 65 MM	621002
(2) CENTROVACÍ PŘÍPRAVEK 125 MM PRO ADAPTÉR M41/M16 – PRO VRTACÍ KORUNKY 85 MM	621005

#### SUCHÉ VRTÁNÍ S ODSÁVÁNÍM DO Ø 181 MM / 400 MM DÉLKY



OZNAČENÍ	KÓD
(3) ADAPTÉR M41 NA SDD PRO SD 17P	621000
(4) PRODLOUŽENÍ DÉLKA 200 MM	654910
(5) CENTROVACÍ PŘÍPRAVEK 100 MM PRO SDD	620084
(5) CENTROVACÍ PŘÍPRAVEK 200 MM PRO SDD	621003

Korunky pro vrtání za sucha na straně 34.



[1]  
Typ: Turbo Silver  
Odsávání: M16



[2]  
Typ: Turbo Silver  
Odsávání: DTA



[1]  
Typ: Turbo Silver  
Odsávání: M16



[3]  
Typ: Turbo Silver  
Odsávání: M16



[4]  
Typ: M  
Odsávání: M16



[5]  
Typ: M  
Odsávání: DTA



[6]



[7]



[9]



[9]



[10]



[11]

## DĚROVANÉ CIHLY – POROBETON – VÁPENOPÍSKOVÉ TVÁRNICE – CIHLY

### VRTÁNÍ ZA SUCHA S ODSÁVÁNÍM PRACHU

Ø (MM)	ODSÁVÁNÍ	EFEKTIVNÍ DÉLKA (MM)	SEGMENTY	KÓD
[1] 68	M16	85	7	654511
[1] 82	M16	85	8	654515
[1] 101	M16	85	11	654519
[2] 82	DTA	85	7	654526

### VRTÁNÍ ZA SUCHA S ODSÁVÁNÍM PRACHU – DOPORUČEN MĚKKÝ PŘÍKLEP

[1] 68	M16	85	7	654511
[1] 82	M16	85	8	654515
[1] 101	M16	85	11	654519

### VRTÁNÍ ZA SUCHA BEZ ODSÁVÁNÍ PRACHU – DOPORUČEN MĚKKÝ PŘÍKLEP

Ø (MM)	UPNUTÍ NÁSTROJE	EFEKTIVNÍ DÉLKA (MM)	SEGMENTY	KÓD
[3] 82	M16	85	8	654514

## TVRDÁ VÁPENOPÍSKOVÁ TVÁRNICE – NORMÁLNÍ BETON - BETON

### VRTÁNÍ ZA SUCHA S ODSÁVÁNÍM PRACHU

Ø (MM)	ODSÁVÁNÍ	EFEKTIVNÍ DÉLKA (MM)	SEGMENTY	KÓD
[4] 68	M16	85	4	654509
[4] 82	M16	85	4	654513
[5] 68	DTA	85	3	654523
[5] 82	DTA	85	4	654524

## PŘÍSLUŠENSTVÍ VRTACÍ KORUNKY M16


OZNAČENÍ	KÓD
[6] ADAPTÉR ODSÁVÁNÍ M41 NA M16	621001
[7] CENTROVACÍ PŘÍPRAVEK 105 MM PRO ADAPTÉR M41/M16 – PRO VRTACÍ KORUNKY 65 MM	621002
[7] CENTROVACÍ PŘÍPRAVEK 125 MM PRO ADAPTÉR M41/M16 – PRO VRTACÍ KORUNKY 85 MM	621005
[8] ADAPTÉR 1/2" NA M16 - DÉLKA 25 MM	620054
[9] CENTROVACÍ VRTÁK (PRO KÓD 620054) - PRO VRTACÍ KORUNKY 85 MM	827961
[10] ADAPTÉR M16X2 NA M16 - DÉLKA 50 MM PRO SD 16E	827985
[11] ADAPTÉR 5/8" NA M16 - DÉLKA 50 MM PRO SDM 1700	641060

### VÁPENOPÍSKOVÉ TVÁRNICE – CIHLY – KOMÍNOVÉ VLOŽKY – BETONOVÉ DUTÉ TVÁRNICE VRTÁNÍ ZA SUCHA S ODSÁVÁNÍM PRACHU

Ø (MM)	ODSÁVÁNÍ	EFEKTIVNÍ DÉLKA (MM)	SEGMENTY	KÓD
56	SDD	200	4	654592
68	SDD	100	4	654594
68	SDD	200	4	654595
82	SDD	100	4	654596
82	SDD	200	4	654597
101	SDD	200	5	654600
111	SDD	200	6	654601
131	SDD	200	7	654602
161	SDD	200	8	654603
171	SDD	200	9	654604
181	SDD	200	9	654605

### PŘÍSLUŠENSTVÍ VRTACÍ KORUNKY SDD

OZNAČENÍ	KÓD
(1) ADAPTÉR M41 NA SDD PRO SD 17P	621000
(2) ADAPTÉR M16X2 NA SDD PRO SD 16E	620068
(2) ADAPTÉR 5/8" NA SDD PRO SDM 1700	654940
(3) SUCHÉ ODSÁVÁNÍ SDD PRO SD16E + SDM 1700	654900
(4) CENTROVACÍ POMŮCKA 100 MM PRO SDD	620084
(4) CENTROVACÍ POMŮCKA 200 MM PRO SDD	621003
(5) PRODLOUŽENÍ DÉLKA 200 MM	654910



Typ: SDD Profi Universal  
Odsávání: SDD

